

Touch Coffee

ランチリオ・グループ  
の製品

# TOUCH COFFEE

豆からカップ  
まで完璧なコ  
ーヒー。

  
EGRO

日本語



# 豆からカップまで完璧なコーヒー。

Egro Touch Coffee は、ドリップコーヒー用に設計された全自動コーヒーマシンです。ビントゥカップの抽出で、優れた品質のコーヒーを提供し、長期にわたって安定したパフォーマンスと信頼性を確保します。4つのホッパーシステムにより、最大のバリエーションを提供し、常に最大4種類のコーヒーを淹れることができます。Touch Coffeeには、コーヒークーラーを内蔵したバージョンもあり、氷を入れたドリップコーヒーを提供するあらゆる場所に最適です。1日平均200杯の使用を想定した Touch Coffee は、セルフサービスのレストラン、スーパーマーケット、ガソリンスタンド、ファーストフード店のニーズに応えます。

TOUCH COFFEE

**x200**

1日あたり200杯

# ハイライト



## 1

### コーヒー

#### 4つの豆ホッパー

4種類のベースコーヒーをいつでも抽出することができます。

#### 一杯一杯、いつも新鮮

豆から直接挽いた新鮮なドリップコーヒーを、必要に応じて、すべてのカップサイズまたは1回あたり最大1リットルのカラフェで淹れることができます。

## 2

### ビジネス

#### ビジネスにパワーを

コーヒーを無駄にすることも、大きなカラフェに入った古くなったコーヒーもなくなりました。あなたのビジネスを向上させます:Touch Coffeeは、従来のドリップ式コーヒーメーカーよりも高速で、販売する分だけを抽出し、リカバリータイムもありません。

## 3

### インターフェイス

#### 10インチHDタッチスクリーン

スワイプ、タップ、スクロールで簡単にメニューを操作することができます。スマートフォンを使うような簡単な操作で、すべての設定やドリンクの選択が可能です。

## 4

### クリーニング

#### お手入れが簡単

速く、簡単に、ガイド付きで毎日のクリーニングとすすぎのサイクルを行うことができます。

# スイスのコーヒーテク ノロジー

お気に入りのブレンドの香りや味をそのままに、完璧に挽いて淹れた新鮮なコーヒーを、豆からカップまでわずか数秒でお届けすることができます。

## 4つの豆ホッパー

4つのホッパーシステムにより、4種類のベースコーヒーをいつでも淹れることができ、最大10種類のブレンドを作ることができます。ホッパーにはロックが付いています。

**4x  
1 kg / 2.2 lb**

コーヒーホッパー容量

## パフォーマンス

1回のサイクルで、さまざまなカップサイズの新鮮なコーヒーを高速で淹れることができ、リカバリータイムもありません。

**x75**

1時間あたりの飲料  
(0.5 L / 16 OZ)

**0.6 l /  
20 oz.**

のコーヒーの抽出  
70秒以内

**1 l /  
33.8 oz.**

コーヒーボイラー容量

## ステンレス製抽出ユニット

ステンレス製抽出ユニットには、22gのコーヒーをセットするための抽出チャンバーがあります。

## ステンレス製フラットバリ

高精度のグラインダーには、チタンコーティングされたステンレス製のバリが装備されており、均一な粗さで、最高品質のコーヒーを淹れることができます。

**54 mm**

グラインダーのバリの直径

## 左側のコーヒー取出口

Egro Touch Coffeeは、ご要望に応じて、1リットルのカラフェでも使いやすいように、左側にコーヒー取出口を設置することができます。

## 水ノズル

独立した水ノズルは作業者のニーズに合わせて延長可能で、コーヒーを淹れながら水を供給することも可能です。



# スマートインターフェイス

## タッチスクリーン・インターフェイス

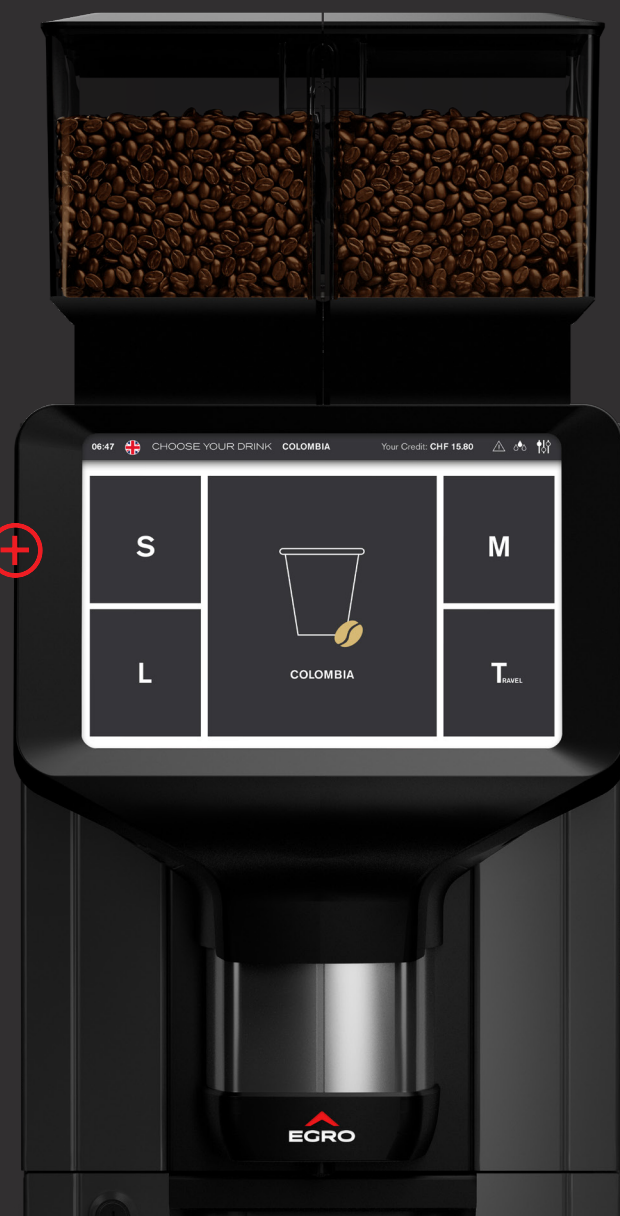
直感的に操作できる 10.1 インチ HD タッチスクリーンインターフェイスにより、スマートフォンのように簡単に設定にアクセスし、選択、調整することができます。

# x10

10 言語に対応

## MULTI-DRINK

Multi-Drink ソフトウェアの段階的な説明通りに数回タップするだけで簡単に思い通りのレシピを作ることができます。お好みのブレンドやシングルオリジンを選び、プレインフュージョンの時間を設定し、お好みのコーヒーの濃さを選びます。



## 3 段階のアクセスレベル

Egro Touch Coffee には 3 つの専用メニューがあり、バリスタ、マネージャー、テクニシャンに最高のユーザー体験を提供します。

## マルチメディア

画像やプロモーションビデオをアップロードして、抽出中に見せることができます。

## イージースイッチ

さまざまなメニューをカスタマイズし、素早く切り替えることで、どんな状況でも常に最適な設定を行うことができます。

## iBUTTON

iBUTTON は、栄養価やコーヒーの原産地など、選択した製品に関する追加情報を提供します。

## キューモード

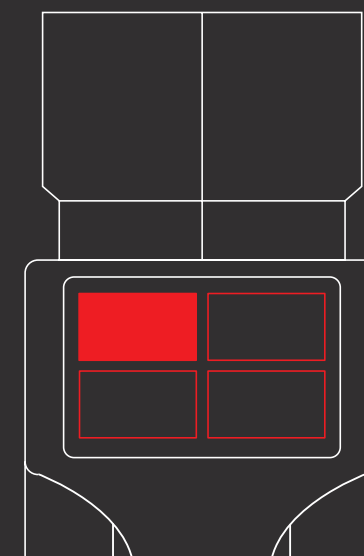
選択された製品は、キューに入られます。飲み物の順番を変えたり、注文をキャンセルしたり、新しい飲み物を追加したりして、リストをいつでも更新することができます。

## セルフサービスモード

お客様は、スタッフのサポートがなくても、自分で 1 杯ずつ淹れることができます。

## カウンター

淹れたドリンクの個数やクリーニング設定を表示するカウンターを利用できます。



# デザイン&人間工学

Egro Touch Coffee は、すっきりとした柔らかなラインと傷のつきにくい表面を持つ、スタイリッシュで人間工学に基づいた高性能のコーヒーマシンです。黒のアルミニウム製ディスプレイフレームとすべての内蔵モジュールは、マシン本体のモダンな外観にマッチしています。

## 省スペース設計

# 30cm / 12in

本体の幅



## 自動抽出口

自動抽出口は、選択した飲み物に合わせてカップの高さを調整します。注ぎ口は簡単に取り外して洗うことができます。

## ステンレス製トレイ

セルフサービスでは、ステンレス製のトレイは簡単に取り外して洗うことができ、カップを置く位置も2種類あるので、どんな種類のカップでも常に抽出口の下に正しく置くことができます。

## LED ライト

作業エリアの LED ライトによる視覚的な快適さ。



# コーヒークーラー内蔵の TOUCH COFFEE

Touch Coffee には、抽出前のコーヒーを 88°C から 50°C 以下に自動的に冷却する「コーヒークーラー」システムを内蔵することができます。この革新的なシステムは、氷やアイスクリームを入れた冷たいコーヒー飲料を作るために設計されており、コーヒーの風味を保ち、カップの中で氷が溶けるのを防ぎます。また、外部冷凍機を使わずに動作するため、大幅な省エネにもつながります。



## アドオン

### メリット

Egro Touch の可能性を広げるオプション機能で、選択肢が広がり、マシンの管理がより簡単になります。

**Externer Tassenwärmer mit  
einstellbarer Temperatur und  
drei beheizbaren Tablaren.  
GUM**

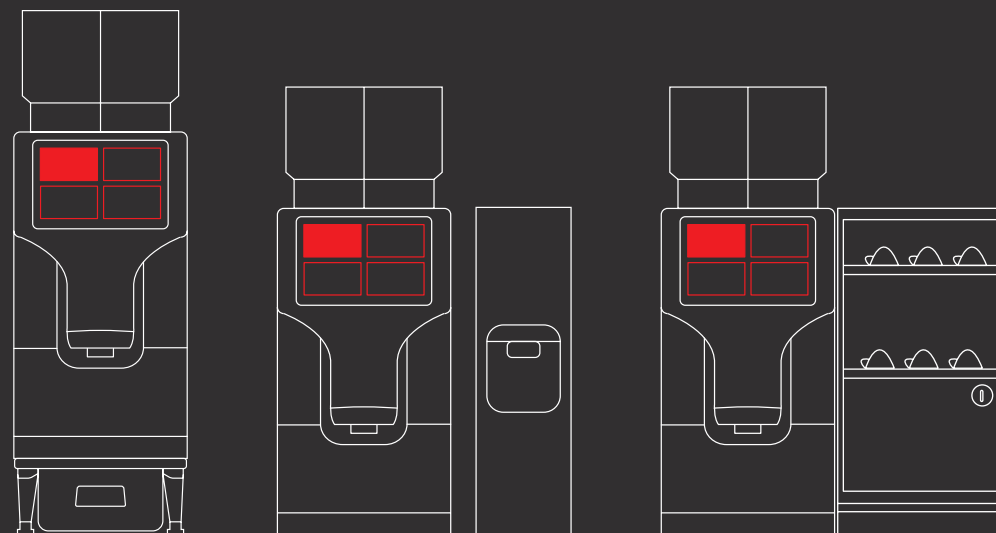
廃棄コーヒー用の外箱。

### カップウォーマー

外部カップウォーマーは、温度調節が可能で、3つの加熱トレイを備えています。

### 決済システム

標準およびオプションの決済システムソリューションは、最大限の融通性を提供します。



# クリーニングとメンテナンス



## クリーニング

### クリーニング

素早く簡単にクリーニングできるので、高い健康・衛生基準を維持することができます。

### すすぎのサイクル

最後に飲み物を出した後、あらかじめ設定された時間に自動的にすすぎのサイクルが始まります。



## メンテナンス

### すべての部品へ簡単にアクセス可能

前面パネルを開けて、内部の主要部品に素早くアクセスできるので、メンテナンス作業が簡単に行えます。



## DURA BREW

Dura Brew は密閉されたシステムであるため、メンテナンスの必要性が低く、トータルコストの削減につながります。

- Egro の特許技術

### USB ポート

Touch Coffee には USB ポートが搭載されており、技術データの転送や画像・動画のアップロードが可能です。

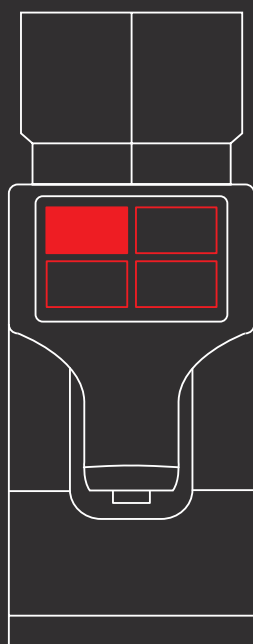


# TOUCH COFFEE: 技術仕様

## 寸法

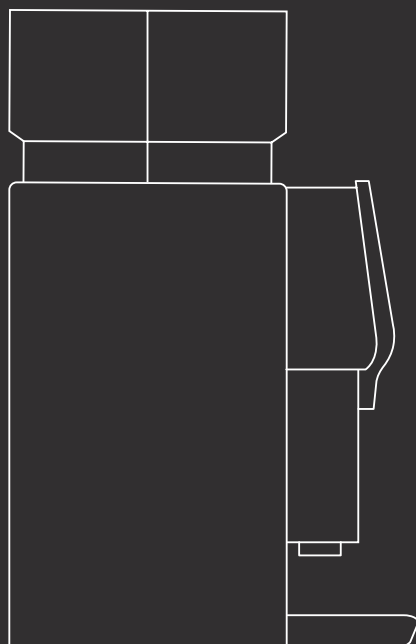
フロント

サイド



300 mm / 11.8 in

770 mm / 30.3 in



575 mm / 22.6 in

## 技術仕様

W x D x H

300 x 575 x 770 mm

11.8 x 22.6 x 30.3 in

重量

57 kg / 125.7 lb

電力供給

220 - 240 V~, 50 - 60 Hz (3,1 kW)

水供給

固定式水栓n

1日あたりのエネルギー消費量

1,772 kWh

使用中の騒音レベル

< 70 db

## インターフェイス

TOUCH

10 インチ HD タッチスクリーン

## 色

● ブラック

## 機能

	TOUCH COFFEE	コーヒークーラー内蔵の TOUCH COFFEE
コーヒー		
22g 抽出室 (BC22)	●	●
4つの豆ホッパー	●	●
コーヒークーラー	—	●
左側のコーヒー取出口	●	●
熱湯		
右側の給湯口	●	●
追加オプション		
自動抽出口	●	●
カウンターグラウンドシュートの下部	●	●
オプションセルフ (ロックパッケージ、カップストッパー)	●	●
ロックパッケージ	●	●
決済システム	●	●
Connect (テレメトリーシステム)	●	●
アドオン		
GUM 廃棄コーヒー用の外箱 (マシン下部)	●	●
カップウォーマー	●	●

Standard ● オプション ● 利用不可 —

# CONNECT

コーヒービジネス  
にパワーを

組織の規模に関係なく、重要なのはコーヒービジネスを改善したいという思いです。Connect は、お客様がコーヒーマシンから得られるデータを効果的に活用し、データドリブンのビジネスを進めるのに役立ちます。今こそ、どのような市場においても、競争上の優位性を確保する必要があります。

[RANCILIOGROUP.COM/CONNECT](http://RANCILIOGROUP.COM/CONNECT)

## メリット

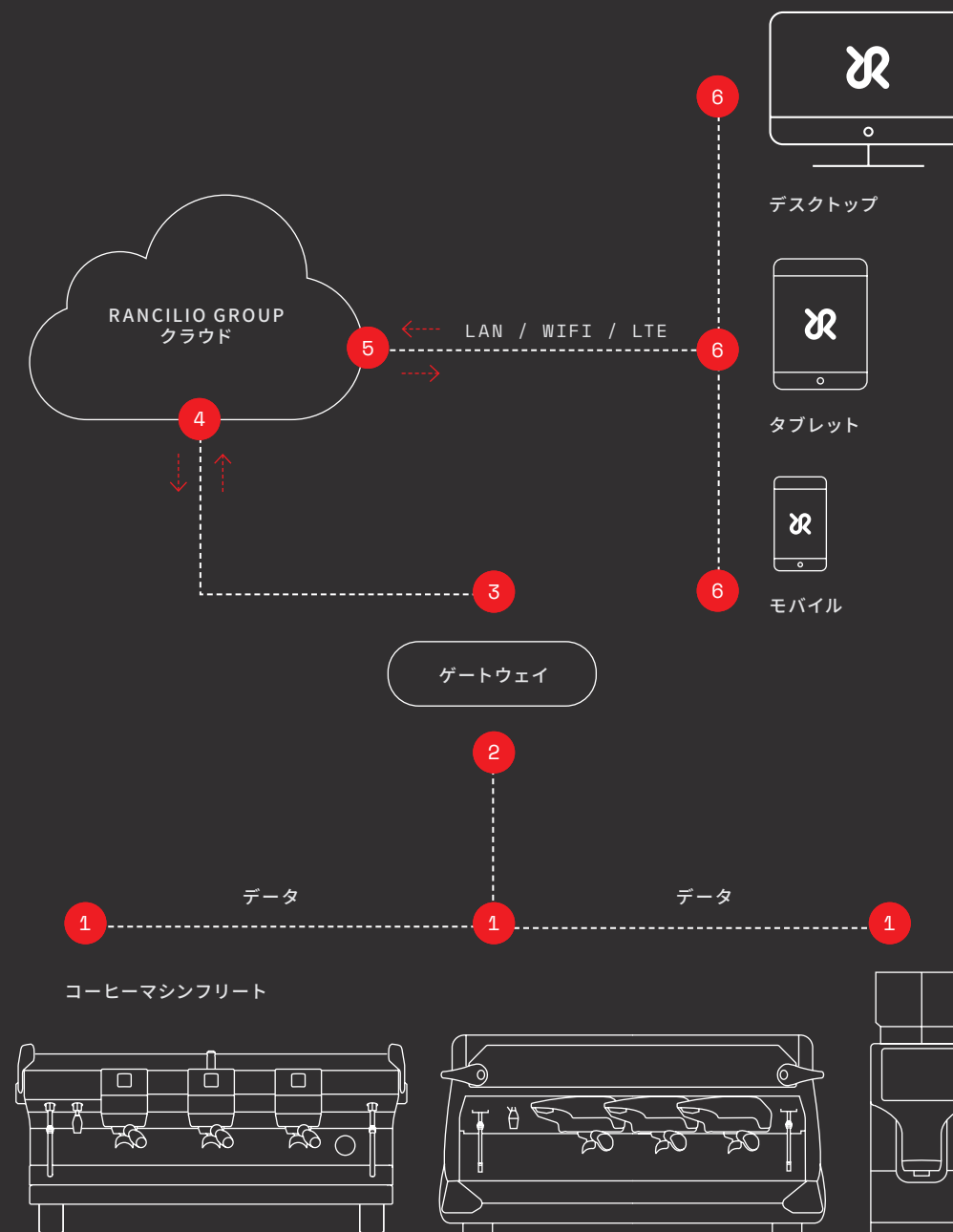
**1**  
使いやすいダッシュボード

**2**  
フリート管理の容易さ

**3**  
アフターサービスが充実

**4**  
売上アップ

## 仕組み



 **RANCILIO** GROUP

[ranciogroup.com](http://ranciogroup.com)



an Ali Group company



The Spirit of Excellence