

# RANCILIO

SPECIALTY



RS1

Be inspired.  
Brew different.



# GREAT COFFEE, MADE SIMPLE.

RS1 è la macchina per caffè facile da utilizzare e di grande valore che aiuta i professionisti del settore a migliorare l'esperienza caffè dei clienti, coniugando una tecnologia di estrazione all'avanguardia e l'esperienza Rancilio con un design iconico e orientato al flusso di lavoro.

BE INSPIRED.  
BREW DIFFERENT.



1

### TECNOLOGIA DI ESTRAZIONE ALL'AVANGUARDIA

L'accurato controllo della temperatura durante l'estrazione permette di migliorare il profilo in tazza di ogni caffè.

2

### DESIGN ICONICO E FUNZIONALE

Il design di RS1 è studiato per migliorare il flusso di lavoro, agevolare il barista, ridurre i tempi di preparazione e migliorare l'esperienza del cliente.



3

### RANCILIO EXPERTISE

Rancilio è tradizione, competenza e affidabilità.

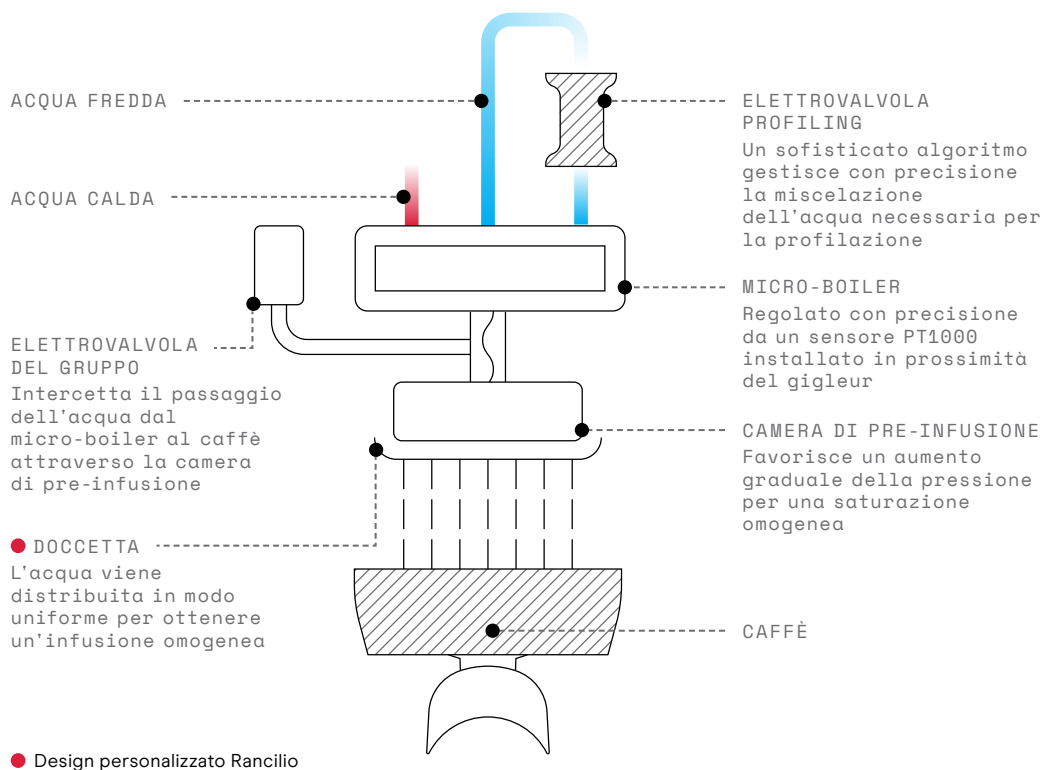
# TECNOLOGIA DI ESTRAZIONE ALL'AVANGUARDIA

## L'INNOVATIVO CIRCUITO IDRAULICO DEL GRUPPO

Massima efficienza grazie all'innovativo circuito idraulico del gruppo che garantisce il ricambio continuo dell'acqua nel micro-boiler per ogni estrazione.

## IL SISTEMA MULTI-BOILER

Gruppi erogatori in acciaio inox dotati di micro-boiler e doppia resistenza per massimizzare la precisione e la stabilità termica della temperatura dell'acqua e del gruppo stesso.




R

## ADVANCED TEMPERATURE PROFILING

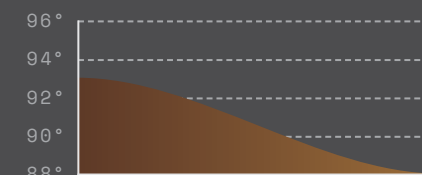
RS1 offre ai baristi uno strumento di alta precisione per regolare il profilo di temperatura di ogni estrazione ed esaltare gli aromi e i gusti di ogni miscela o caffè monorigine.

● Brevetto Rancilio

PROFILE UP



PROFILE DOWN



TEMPO →

## LEVA VAPORE A DOPPIA POTENZA

Leve vapore con funzione Purge e due posizioni per l'erogazione vapore, regolabili con potenze diverse, per lavorare con bicchieri di varie dimensioni e ogni tipo di latte.



Y

LEVA VAPORE  
A "Y"

2

2 POSIZIONI  
CON POTENZE  
REGOLABILI

Posizione 1

Posizione 2

# DESIGN ICONICO E FUNZIONALE

## PORTAFILTRO

Portafiltri in acciaio inox con impugnatura ergonomica soft touch, progettati per bilanciare il peso e assicurare stabilità in fase di pressatura.



### SELF STANDING

Il portafiltro è in posizione stabile sul piano di lavoro



### BECCUCCIO RIMOVIBILE

Svitabile a mano per le operazioni di pulizia


## GRUPPO CON DISPLAY DEDICATO

Display dedicato per ogni gruppo con timer per la durata dell'erogazione e indicatore di temperatura. Gruppi con attivazione semplificata e luci a LED per un'illuminazione totale dell'area di lavoro.



## CORPO MACCHINA RIBASSATO

Design compatto con altezza ribassata per facilitare l'interazione con il cliente e agevolare il servizio.





# RANCILIO EXPERTISE

## INTERFACCIA DIGITALE TOUCHSCREEN

Dieci anni di esperienza nello sviluppo e nella progettazione d'interfacce per baristi con accesso intuitivo e veloce a tutte le impostazioni della macchina dal touchscreen digitale.



## ACCESSIBILITÀ E MODALITÀ ECO

Facile accesso alle regolazioni della pompa e alle componenti interne per velocizzare le operazioni di manutenzione. Boiler coibentato con ricambio dell'acqua programmabile e modalità eco.

## PULSANTI ACQUA

Due pulsanti acqua con dosaggio e livelli di temperatura programmabili.



## LANCE VAPORE COOL TOUCH

Lance vapore ergonomiche e isolate termicamente per lavorare in totale sicurezza. Le punte delle lance sono brevettate per uniformare l'erogazione vapore e minimizzare il condensato d'acqua.



# UNO SGUARDO DA VICINO



1. Advanced Temperature Profiling brevettato Rancilio
2. Innovativo circuito idraulico del gruppo
3. Sistema multi-boiler
4. Leva vapore regolabile
5. Lance vapore cool touch
6. Due pulsanti acqua
7. Gruppi indipendenti

8. Interfaccia digitale touchscreen
9. Area di lavoro illuminata con luci a LED
10. Pulsanti retro illuminati
11. Design compatto
12. Display dei gruppi con timer e temperatura di estrazione
13. Portafiltri bilanciati con impugnatura ergonomica soft touch

14. Scaldatasse regolabile con cinque livelli di temperatura
15. Bacinella asportabile con altezze regolabili
16. Due porte USB per ricarica smartphones e bilance
17. Boiler coibentato

## RS1 2GR / 2 GRUPPI

L x P x A

840 x 600 x 463 mm  
33 x 24 x 18 in

PESO

95 kg / 209.4 lb

POTENZA TOTALE

5600 W

CAPACITÀ BOILER

11 l / 2.4 gal UK / 2.9 gal US

## RS1 3GR / 3 GRUPPI

L x P x A

1084 x 600 x 463 mm  
43 x 24 x 18 in

PESO

110 kg / 242.5 lb

POTENZA TOTALE

6750 W

CAPACITÀ BOILER

16 l / 3.5 gal UK / 4.2 gal US

## SCHEDA TECNICA

PROFONDITÀ AREA DI LAVORO

180 mm / 7.0 in

SPAZIO SOTTO MACCHINA

90 mm / 3.5 in

ALTEZZA DELLA BACINELLA

80\*100-120 mm / 3\*-4-5 in

VOLTAGGIO

220-240 V / 380-415 V (3N)

FREQUENZA

50/60 Hz

CAPACITÀ MICRO-BOILER

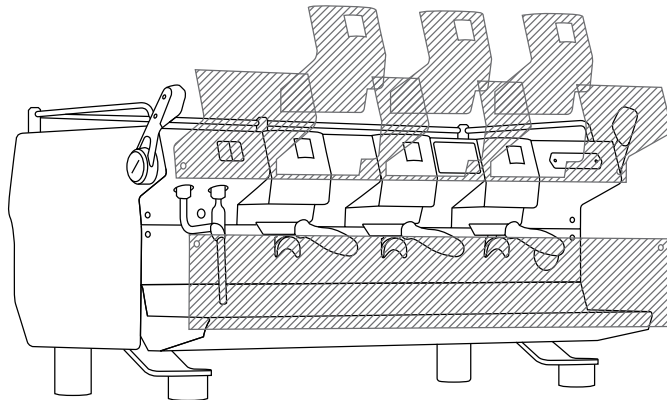
0.14 l / 0.03 gal UK / 0.04 gal US

\*Optional da richiedere in fase d'acquisto.

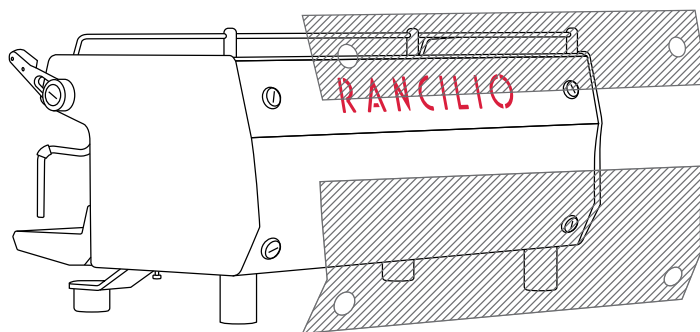
# LA TUA RS1

I pannelli in acciaio del corpo macchina, smontabili e personalizzabili, sono progettati per essere verniciati o brandizzati a seconda delle esigenze dei clienti.

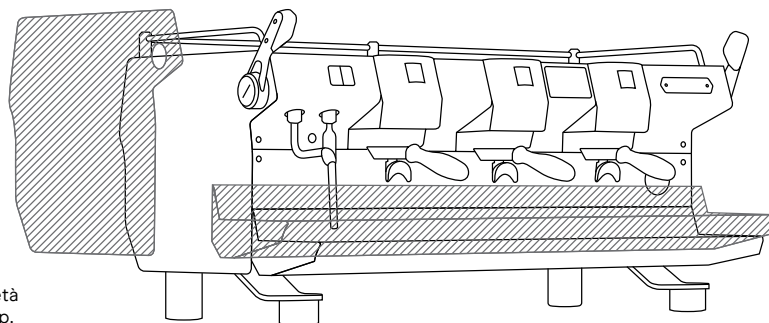
PANNELLI FRONTALI



PANNELLI POSTERIORI



PANNELLI LATERALI E BACINELLA



Le personalizzazioni sono realizzate da società esterne a Rancilio Group.



## PORTAFILTRO E LEVA VAPORE

I manici dei portafiltri e le impugnature in gomma delle leve vapore possono essere personalizzati con legno o altri materiali.





## EREDITÀ

Rancilio Specialty eredita la profonda conoscenza sviluppata in oltre novant'anni di storia da Rancilio nella progettazione, nella produzione e nella vendita di macchine professionali per caffè.

## NETWORK GLOBALE. KNOW-HOW LOCALE.

Rancilio Group opera in oltre cento paesi nel mondo con una rete internazionale di vendita e cinque filiali.

 **RANCILIO**GROUP

@ranciliospecialty  
ranciliospecialty.com  
ranciliogroup.com

an Ali Group company



The Spirit of Excellence

IT 90011252 | 04-2019